

## SISTEME GTC CALL CONNECT

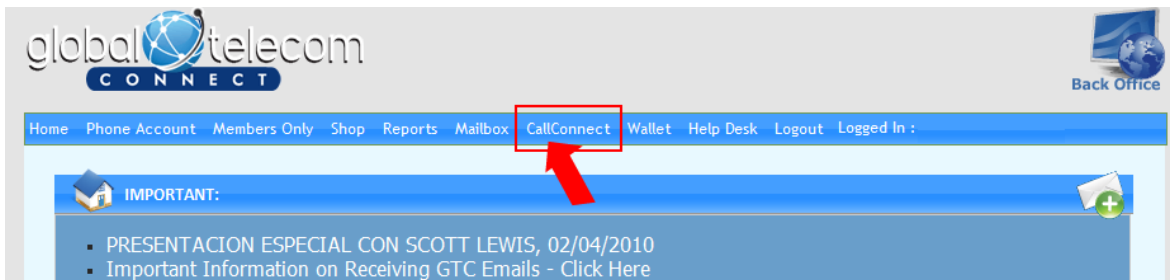
### PAS1.- COMMENT ACTIVER UN GTC PIN NUMBER

AVANT de commencer à user de votre service GTC Call Connect vous devrez d'abord créditer votre compte GTC Call Connect, cela se réalise à travers un GTC Pin Number.

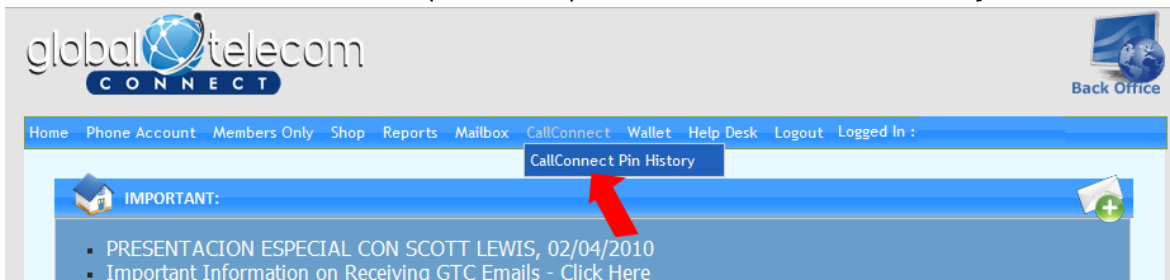
**ATTENTION!...** SVP n'essayez pas d'utiliser votre service sans avoir activé votre GTC Pin Number car votre système par sécurité pourrait bloquer le service.

La procédure est très simple, vous devez juste suivre les pas suivants:

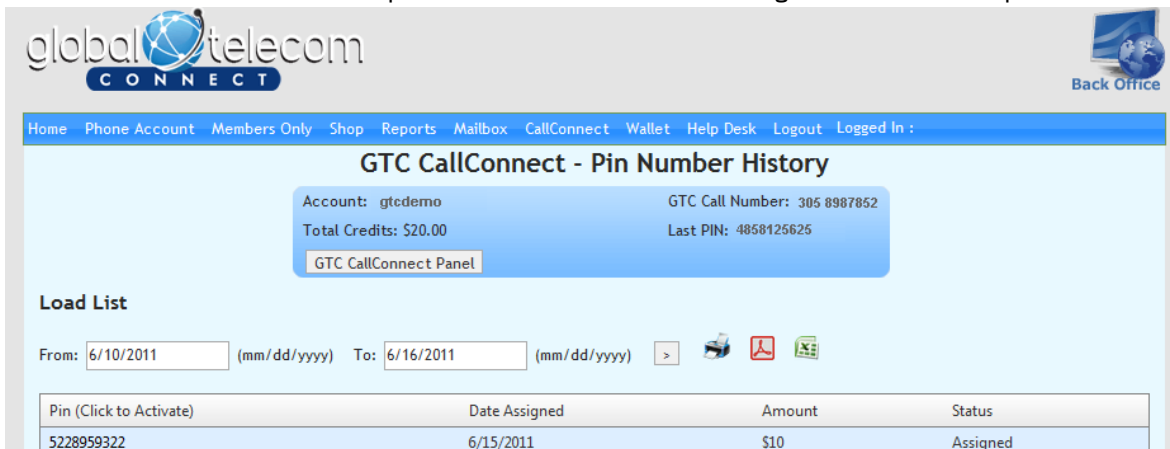
1.- Entrer dans votre Back Office de GTC; vous trouverez dans le Menu principal l'option "**Call Connect**", mettre le curseur sur le lien.



2.- Va s'ouvrir un sous-menu, cliquez sur l'option "**Call Connect Pin History**".



3.- Vous verrez alors l'historique des GTC Pin Number assignés à votre compte.



4.- Pour activer du crédit à votre compte, vous devez activer chaque GTC Pin Number, Cela est très simple, vous devez juste cliquer sur le numéro du **GTC Pin Number**:

global telecom  
CONNECT




Back Office

Home Phone Account Members Only Shop Reports Mailbox CallConnect Wallet Help Desk Logout Logged In :

### GTC CallConnect - Pin Number History

Account: gtcdemo GTC Call Number: 305 8987852  
Total Credits: \$20.00 Last PIN: 4858125625  
GTC CallConnect Panel

**Load List**

From: 6/10/2011 (mm/dd/yyyy) To: 6/16/2011 (mm/dd/yyyy) >   

Pin (Click to Activate)	Date Assigned	Amount	Status
5228959322	6/15/2011	\$10	Assigned

5.- Le système va vous demander si vous êtes sûr de vouloir ACTIVER le GTC Pin Number. Vous devez juste cliquer sur **ACCEPTER**.

global telecom  
CONNECT

Back Office

Home Phone Account Members Only Shop Reports Mailbox CallConnect Wallet Help Desk Logout Logged In :

### GTC CallConnect - Pin Number History

Account: emotionbiz GTC Call Number: 305 4685213  
Total Credits: \$20.00 Last PIN: 9304131865  
GTC CallConnect Panel

**Load List**

From: 6/10/2011 (mm/dd/yyyy) To: (mm/dd/yyyy)

Mensaje de la página https://backoffice.mygtconnect...  
Activate 5228959322, are you sure?  
Aceptar Cancelar

Pin (Click to Activate)	Date Assigned	Amount	Status
5228959322	6/15/2011	\$10	Assigned

6.- Une page de vérification vas apparaître dans laquelle vous devez cliquer sur **“Recharge NOW!”**

---

**ACCESS RECHARGE OPTIONS**

---

**Access Number:** 4685213

**Recharge PIN:** 5228959322 Amount: \$10.00 **Recharge NOW!**

**Call Back Number:**

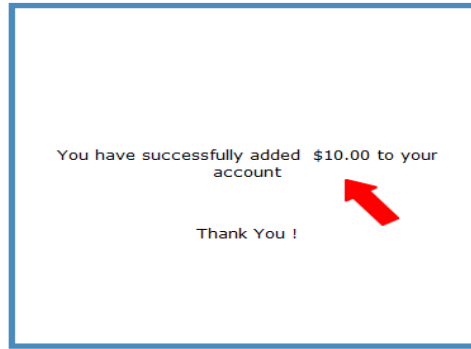
[CHANGE CALL BACK](#)

---

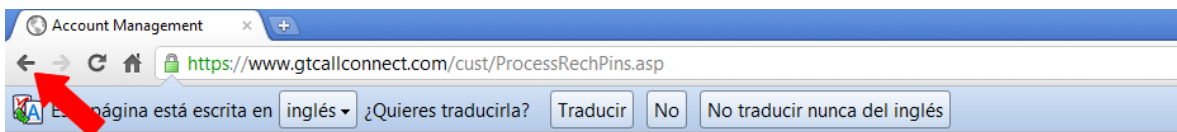
If you changed your callback number; click here to view new number

---

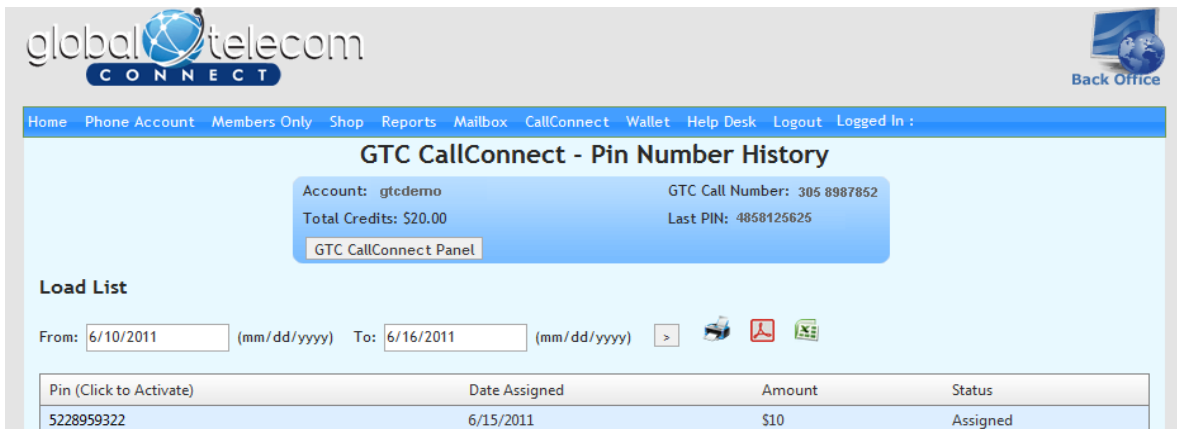
**7.- Félicitations!!!... Vous savez maintenant comment ajouter du crédit à votre compte GTC Call Connect!... Vous allez avoir l'image en dessous qui vous confirme que le crédit à bien été activé.**



**8.- Maintenant cliquez 2 fois sur le bouton BACK (Retour) de votre navigateur internet pour retourner au Back Office de GTC.**



**9.- Vous allez arriver alors sur cette page, comme le montre l'image suivante:**



Vous pourrez utiliser cette méthode d'activation aussi bien pour les Pins assignés mensuellement par la Compagnie, pour le crédit que vous achèteriez éventuellement et pour les Bonus que vous gagnerez dans le système de cycles.

**Vous êtes maintenant prêt à réaliser vos appels à travers le Monde**

