

SYSTEME GTC CALL CONNECT

PAS 3

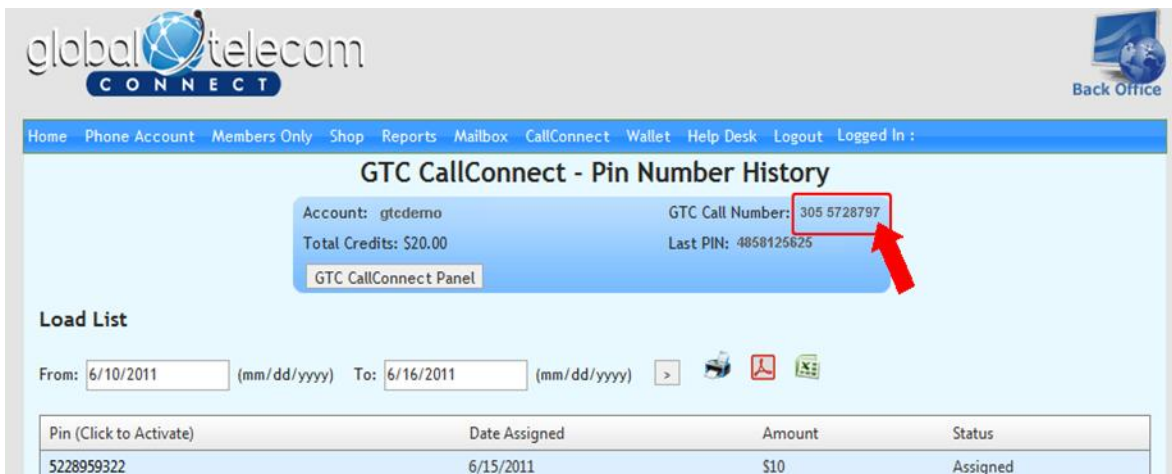
COMMENT REALISER DES APPELS TELEPHONIQUE PARTOUT "ET DE PARTOUT" AVEC VOTRE COMPTE GTC CALL CONNECT


Avant de réaliser votre premier appel téléphonique, assurez-vous d'avoir ajouté du crédit et d'avoir enregistré votre numéro de téléphone. Si cela n'est pas déjà fait consultez les manuels PAS 1 ET PAS 2.

ATTENTION!... SVP n'essayez pas d'utiliser votre service sans avoir crédité votre compte avec un GTC Pin Number car le système pourrait bloquer votre compte par sécurité.

Ce manuel va vous expliquer pas à pas comment faire un appel correctement avec votre service GTC Call Connect! ... Utilisez-le et téléphonez GRATUITEMENT dans le Monde Entier avec GTC!!!

1.- Pour réaliser un appel vous devez composer depuis le téléphone que vous avez enregistré dans votre système le numéro **GTC DID NUMBER** qui vous a été attribué, et que vous trouverez dans le Back Office GTC, ce numéro est exclusif pour vous. Entrez dans votre Back Office GTC et allez dans la section "GTC Call Connect", vous trouverez votre **GTC DID NUMBER**, comme vous le voyez sur l'image suivante:



global  telecom
CONNECT

Back Office




Home Phone Account Members Only Shop Reports Mailbox CallConnect Wallet Help Desk Logout Logged In :

GTC CallConnect - Pin Number History

Account: gtcdemo GTC Call Number: 305 5728797
Total Credits: \$20.00 Last PIN: 4858125625

GTC CallConnect Panel

Load List

From: 6/10/2011 (mm/dd/yyyy) To: 6/16/2011 (mm/dd/yyyy) >   

Pin (Click to Activate)	Date Assigned	Amount	Status
5228959322	6/15/2011	\$10	Assigned

2.- Dans cet exemple vous voyez que le **GTC DID NUMBER** est: **305 5728797** alors la seule chose que vous avez à faire est de composer ce numéro en utilisant le code international pour appeler les USA depuis votre Pays..., **laissez sonner 1 ou 2 FOIS et raccrocher votre téléphone...** Et attendez!

EXEMPLE SI VOUS ÊTES EN EUROPE: Le numéro à composer sera: **0013055728797**, dans d'autres Pays cela peut être différent...



TRES IMPORTANT: Si vous ne savez pas comment on appelle les Etats Unis depuis votre Pays , contactez votre opérateur ou un annuaire de votre Pays.

3.- Notre système va vous rappeler sur votre téléphone fixe ou portable dans les 5 à 10 secondes après avoir raccroché.



4.- Quand vous allez décrocher une voix vous donnera “**vosre solde actuel**” en dollars et vous demandera de faire votre numéro suivi de la touche dièze (#)

TRES IMPORTANT

4.1.- Si vous appelez un numéro de téléphone hors des USA vous devez composer votre numéro comme suit:

011 + Code Pays +Code Ville + Numéro de téléphone + #

EXEMPLE/ Pour un appel en France : 01133489921224#

4.2.- Si vous appelez aux USA vous devrez faire votre numéro comme suit:

1 + Code Pays + Numéro de téléphone + #

Voyez un exemple dans l'image suivante:



Vous êtes maintenant prêt à réaliser vos appels dans le Monde Entier avec votre système GTC Call Connect!!!



Global Telecom Connect 2011 – Todos los Derechos Reservados
Prohibida su reproducción parcial o total de este documento